

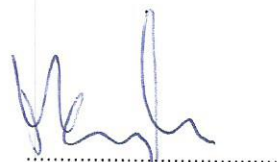
# **Polski Związek Badmintona**

## **SPRAWOZDANIE FINANSOWE**

**Za okres 01.01.2015 r. - 31.12.2015 r.**


Prezes Zarządu

Marek Krajewski



Wiceprezes Zarządu

Arkadiusz Kawecki



Wiceprezes Zarządu

Zbigniew Wojciechowski



Członek Zarządu

Jarosław Kurkowski



Członek Zarządu

Piotr Kalinkowski




Sporządziła

Małgorzata Serednicka-Wiśniewska

.....

Członek Zarządu

Mirosław Adamczyk



**Warszawa, 30 listopada 2016 r.**

## **A. WPROWADZENIE DO SPRAWOZDANIA FINANSOWEGO**

### **1. INFORMACJE OGÓLNE**

Polski Związek Badmintona – w skrócie PZBad, zwany dalej „Związkiem”, jest polskim związkiem sportowym działającym w badmintonie. Związek został w dniu 23.11.2001 r. zarejestrowany w Rejestrze stowarzyszeń, innych organizacji społecznych i zawodowych, fundacji oraz samodzielnych publicznych zakładów opieki zdrowotnej prowadzonym przez Sąd Rejonowy dla m. st. Warszawy, XII Wydział Gospodarczy Krajowego Rejestru Sądowego, pod numerem 0000061704.

Związkowi nadano numer statystyczny REGON 000866627 oraz NIP 113-03-54-760.

Polski Związek Badmintona działa na terytorium Rzeczypospolitej Polskiej. Siedzibą władz jest miasto stołeczne Warszawa.

Związek jest jedynym reprezentantem polskiego badmintona w kraju i za granicą, członkiem Polskiego Komitetu Olimpijskiego oraz członkiem światowej i europejskiej organizacji badmintona. Działalność Związku nadzoruje minister właściwy do spraw kultury fizycznej.

Czas trwania Związku jest nieoznaczony. Według statutu celem działalności Związku jest:

1. organizacja, popularyzacja i rozwój badmintona w Polsce,
2. reprezentowanie, ochrona praw i interesów oraz koordynacja działań członków.

### **2. ZAŁOŻENIE KONTYNUACJI DZIAŁALNOŚCI GOSPODARCZEJ**

Sprawozdanie finansowe Polskiego Związku Badmintona zostało sporządzone przy założeniu kontynuowania działalności statutowej w okresie 12 miesięcy po dniu bilansowym, czyli do 31 grudnia 2016 roku. Zarząd Związku nie stwierdza na dzień podpisania sprawozdania finansowego istnienia faktów i okoliczności, które wskazywałyby na zagrożenia dla możliwości kontynuacji działalności w okresie 12 miesięcy po dniu bilansowym na skutek zamierzonego lub przymusowego zaniechania bądź istotnego ograniczenia przez nią dotychczasowej działalności.

### **3. OKRES OBJĘTY SPRAWOZDANIEM FINANSOWYM**

Sprawozdanie finansowe obejmuje okres od 1 stycznia 2015 r. do 31 grudnia 2015 r..

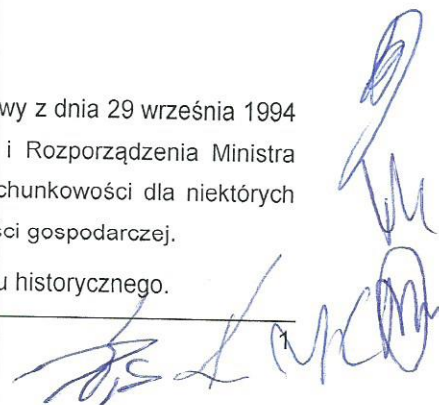
### **4. PRZYJĘTE ZASADY RACHUNKOWOŚCI, W TYM METODY WYCENY AKTYWÓW I PASYWÓW, POMIARU WYNIKU FINANSOWEGO ORAZ SPOSOBU SPORZĄDZENIA SPRAWOZDANIA FINANSOWEGO.**

#### **4.1. Format oraz podstawa sporządzenia sprawozdania finansowego**

Sprawozdanie finansowe zostało przygotowane zgodnie z przepisami ustawy z dnia 29 września 1994 roku o rachunkowości (Dz. U. z 2013 r. poz. 330 ze zm.) [„Ustawa”] i Rozporządzenia Ministra Finansów z dnia 15 listopada 2001 r. w sprawie szczególnych zasad rachunkowości dla niektórych jednostek nie będących spółkami handlowymi, nie prowadzących działalności gospodarczej.

Sprawozdanie finansowe zostało przygotowane zgodnie z konwencją kosztu historycznego.

---



**4.2. Wartości niematerialne i prawne**

Wartości niematerialne i prawne są rozpoznawane, jeżeli jest prawdopodobne, że w przyszłości spowodują one wpływ do Związku korzyści ekonomicznych, które mogą być bezpośrednio powiązane z tymi aktywami. Początkowe ujęcie wartości niematerialnych i prawnych następuje według cen nabycia lub kosztu wytworzenia. Po ujęciu początkowym wartości niematerialne i prawne są wyceniane według cen nabycia lub kosztu wytworzenia pomniejszonych o umorzenie i odpisy z tytułu trwałej utraty wartości. Wartości niematerialne i prawne są amortyzowane liniowo w okresie odpowiadającym szacowanemu okresowi ich ekonomicznej użyteczności.

Przewidywany okres ekonomicznej użyteczności kształtuje się następująco:

Oprogramowanie komputerowe	2-5 lat
Inne wartości niematerialne i prawne	2-5 lat

**4.3. Wartość firmy**

Nie występuje.

**4.4. Środki trwałe**

Środki trwałe są wyceniane w cenie nabycia, koszcie wytworzenia lub wartości przeszacowanej pomniejszonych o umorzenie oraz o odpisy z tytułu trwałej utraty wartości. W przypadku prawa wieczystego użytkowania gruntu przez cenę nabycia rozumie się cenę nabycia prawa od osoby trzeciej lub nadwyżkę pierwszej opłaty nad opłatą roczną w przypadku otrzymania prawa od gminy. Grunty wyceniane są w cenie nabycia pomniejszonej o odpisy z tytułu trwałej utraty wartości.


Przeszacowanie ma miejsce na podstawie odrębnych przepisów. Wynik przeszacowania odnoszony jest na kapitał z aktualizacji wyceny. Po sprzedaży środka trwałego, kwota pozostała w kapitale z aktualizacji wyceny jest przenoszona na kapitał zapasowy.

Koszty poniesione po wprowadzeniu środka trwałego do użytkowania, jak koszty napraw, przeglądów, opłaty eksploatacyjne, wpływają na wynik finansowy okresu sprawozdawczego, w którym zostały poniesione. Jeżeli możliwe jednakże jest wykazanie, że koszty te spowodowały zwiększenie oczekiwanych przyszłych korzyści ekonomicznych z tytułu posiadania danego środka trwałego ponad korzyści przyjmowane pierwotnie w takim przypadku zwiększają one wartość początkową środka trwałego.

Środki trwałe, z wyjątkiem gruntów są amortyzowane liniowo w okresie odpowiadającym szacowanemu okresowi ich ekonomicznej użyteczności, który kształtuje się następująco:

urządzenia techniczne i maszyny	3-10 lat
inne środki trwałe	2-10 lat

Środki trwałe o niskiej jednostkowej wartości początkowej to znaczy poniżej 3 500,00 PLN odnoszone są jednorazowo w koszty.



**4.5. Środki trwałe w budowie**

Nie występują.

**4.6. Inwestycje w nieruchomości oraz w wartości niematerialne i prawne**

Nie występują.

**4.7. Inwestycje w jednostki podporządkowane i inne inwestycje długoterminowe**

Nie występują .

**4.8. Inne inwestycje krótkoterminowe (z wyłączeniem środków pieniężnych i aktywów finansowych )**

Nie występują .

**4.9. Aktywa finansowe**

Nie występują .

**4.10. Leasing**

Nie występuje.

**4.11. Zapasy**

Nie występują.


**4.12. Należności krótko- i długoterminowe**

Należności są wykazywane w kwocie wymaganej zapłaty pomniejszonej o odpisy aktualizujące.

Wartość należności aktualizuje się uwzględniając stopień prawdopodobieństwa ich zapłaty poprzez dokonanie odpisu aktualizującego. Odpisy aktualizujące wartość należności zalicza się odpowiednio do pozostałych kosztów operacyjnych lub do kosztów finansowych - zależnie od rodzaju należności, której dotyczy odpis aktualizacji. Jako podstawę dokonania odpisu aktualizującego Jednostka przyjęła 180 dniowy okres przeterminowania należności.

Należności umorzone, przedawnione lub nieściągalne zmniejszają dokonane uprzednio odpisy aktualizujące ich wartość.

Należności umorzone, przedawnione lub nieściągalne, od których nie dokonano odpisów aktualizujących ich wartość lub dokonano odpisów w niepełnej wysokości, zalicza się odpowiednio do pozostałych kosztów operacyjnych lub kosztów finansowych.



Handwritten signature and stamp in blue ink, located at the bottom right of the page.

---

**4.13. Transakcje w walucie obcej**

Transakcje wyrażone w walutach innych niż polski złoty są przeliczane na złote polskie przy zastosowaniu kursu średniego NBP obowiązującego w dniu poprzedzającym zawarcie transakcji.

**4.14. Pozycje bilansu oraz rachunku zysków i strat, wyrażonych w walutach obcych**

Na dzień bilansowy pozycje aktywów i pasywów oraz rachunku zysków i strat wyrażone w walutach innych niż polski złoty są przeliczane na złote polskie przy zastosowaniu odpowiednio kursu średniego NBP. Powstałe z przeliczenia różnice kursowe ujmowane są odpowiednio w pozycji przychodów (kosztów) finansowych.

Na dzień bilansowy nie wystąpiły pozycje aktywów i pasywów oraz rachunku zysków i strat w walutach obcych.

**4.15. Środki pieniężne i ekwiwalenty środków pieniężnych**

Środki pieniężne w banku i w kasie oraz lokaty krótkoterminowe przechowywane do terminu zapadalności wyceniane są według wartości nominalnej.

**4.16. Rozliczenia międzyokresowe**

Związek dokonuje czynnych rozliczeń międzyokresowych kosztów, jeżeli dotyczą one przyszłych okresów sprawozdawczych. Biernie rozliczenia międzyokresowe kosztów dokonywane są w wysokości prawdopodobnych zobowiązań przypadających na bieżący okres sprawozdawczy.

Rozliczenia międzyokresowe przychodów obejmują środki pieniężne otrzymane z Ministerstwa Sportu i Turystyki na zakup wartości niematerialnych i prawnych zgodnie z umową.

**4.17. Fundusz Statutowy**

Fundusz Statutowy jest ujmowany w wysokości określonej w statucie, powiększanej o ewentualne uchwalone przekazanie innych kwot.

**4.18. Rezerwy**

Rezerwy ujmowane są wówczas, gdy na Związku ciąży istniejący obowiązek (prawny lub zwyczajowy) wynikający ze zdarzeń przeszłych i gdy jest pewne lub wysoce prawdopodobne, że wypełnienie tego obowiązku spowoduje konieczność wypływu środków uosabiających korzyści ekonomiczne, oraz gdy można dokonać wiarygodnego oszacowania kwoty tego zobowiązania.

**4.19. Kredyty bankowe i pożyczki**

W momencie początkowego ujęcia, kredyty bankowe i pożyczki są ujmowane według kosztu, stanowiącego wartość otrzymanych środków pieniężnych i obejmującego koszty uzyskania kredytu/ pożyczki. Następnie, wszystkie kredyty bankowe i pożyczki, z wyjątkiem zobowiązań przeznaczonych do obrotu, są wyceniane według skorygowanej ceny nabycia (zamortyzowanego kosztu).

*Polski Związek Badmintonu*  
Sprawozdanie finansowe za rok kończący się dnia 31 grudnia 2015 roku  
Wprowadzenie do sprawozdania finansowego

---

przy zastosowaniu efektywnej stopy procentowej. Jeżeli różnica jest nieistotna Związek odstępuje od wyceny według skorygowanej ceny nabycia.

**4.20. Koszty finansowania zewnętrznego**

W roku 2015 występują.

**4.21. Odroczonego podatku dochodowego**

Rezerwa na podatek dochodowy nie jest tworzona.

Aktywa z tytułu podatku odroczonego nie są tworzone.

**4.22. Instrumenty finansowe**

Nie występują.

**4.23. Pochodne instrumenty finansowe**

Nie występują.

**4.24. Wbudowane instrumenty pochodne**

Nie występują.


**4.25. Trwała utrata wartości aktywów**

Na każdy dzień bilansowy Związek ocenia, czy istnieją obiektywne dowody wskazujące na trwałą utratę wartości składnika bądź grupy aktywów. Jeśli dowody takie istnieją, Związek ustala szacowaną możliwą do odzyskania wartość składnika aktywów i dokonuje odpisu aktualizującego z tytułu utraty wartości, w kwocie równej różnicy między wartością możliwą do odzyskania i wartością bilansową. Strata wynikająca z utraty wartości jest ujmowana w rachunku zysków i strat za bieżący okres. W przypadku, gdy uprzednio dokonano przeszacowania aktywów to strata pomniejsza wysokość kapitałów z przeszacowania a następnie jest odnoszona na rachunek zysków i strat bieżącego okresu.

**4.26. Uznawanie przychodów**

Przychody uznawane są w takiej wysokości, w jakiej jest prawdopodobne, że Związek uzyska korzyści ekonomiczne, które można wiarygodnie wycenić.

---



*Polski Związek Badmintonu*  
Sprawozdanie finansowe za rok kończący się dnia 31 grudnia 2015 roku  
Wprowadzenie do sprawozdania finansowego

---

**4.26.1. Sprzedaż towarów i produktów**

Przychody są ujmowane w momencie, gdy znaczące ryzyko i korzyści wynikające z prawa własności towarów bądź produktów zostały przekazane nabywcy. Przychody obejmują należne lub uzyskane kwoty ze sprzedaży, pomniejszone o podatek od towarów i usług (VAT).

**4.26.2. Świadczenie usług**

Usługi długoterminowe nie występują.

**4.26.3. Odsetki**

Przychody z tytułu odsetek są rozpoznawane w momencie ich naliczenia (przy zastosowaniu efektywnej stopy procentowej), jeżeli ich otrzymanie nie jest wątpliwe.

**4.26.4. Dywidendy**

Nie występują.

**4.26.5. Dotacje i subwencje**

Dotacje i subwencje są ujmowane według wartości godziwej w sytuacji, gdy istnieje wystarczająca pewność, iż dotacja zostanie otrzymana oraz spełnione zostaną wszystkie warunki związane z uzyskaniem dotacji. Jeżeli dotacja lub subwencja dotyczy pozycji kosztowej, wówczas jest ona odraczana w bilansie i systematycznie ujmowana w pozycji przychodów w sposób zapewniający współmierność z kosztami, które dotacja ta ma w zamierzeniu kompensować.

Jeżeli dotacja lub subwencja ma na celu sfinansowanie nabycia lub wytworzenia środka trwałego, wówczas jest ona odraczana w bilansie i uznawana jako przychód przez okres amortyzacji środka trwałego.

**4.26 Majątek socjalny oraz zobowiązania ZFŚS**

Ustawa z dnia 4 marca 1994 r. (z późniejszymi zmianami) o Zakładowym Funduszu Świadczeń Socjalnych stanowi, że Zakładowy Fundusz Świadczeń Socjalnych tworzą pracodawcy zatrudniający co najmniej 20 pracowników w przeliczeniu na pełne etaty. Związek nie tworzy takiego funduszu .

---



Polski Związek Badmintonu  
Sprawozdanie finansowe za rok kończący się dnia 31 grudnia 2015 roku  
Bilans

**Aktywa**

	31 grudnia 2015 roku	31 grudnia 2014 roku
<b>A. Aktywa trwałe</b>	<b>21 238,63</b>	<b>32 467,71</b>
<b>I. Wartości niematerialne i prawne</b>	<b>5 601,75</b>	<b>16 805,19</b>
1 Koszty zakończonych prac rozwojowych	0,00	0,00
2 Wartość firmy	0,00	0,00
3 Inne wartości niematerialne i prawne	5 601,75	16 805,19
4 Zaliczki na wartości niematerialne i prawne	0,00	0,00
<b>II. Rzeczowe aktywa trwałe</b>	<b>15 636,88</b>	<b>15 662,52</b>
1 Środki trwałe	15 636,88	15 662,52
a) grunty (w tym prawo użytkowania wieczystego)	0,00	0,00
b) budynki, lokale i obiekty inżynierii lądowej i wodnej	0,00	0,00
c) urządzenia techniczne i maszyny	5 962,96	8 868,36
d) środki transportu	0,00	0,00
e) inne środki trwałe	9 673,92	6 794,16
<b>III. Należności długoterminowe</b>	<b>0,00</b>	<b>0,00</b>
<b>IV. Inwestycje długoterminowe</b>	<b>0,00</b>	<b>0,00</b>
<b>V. Długoterminowe rozliczenia międzyokresowe</b>	<b>0,00</b>	<b>0,00</b>
<b>B. Aktywa obrotowe</b>	<b>55 078,81</b>	<b>88 814,23</b>
<b>I. Zapasy</b>	<b>0,00</b>	<b>0,00</b>
1. Zaliczki na dostawy	0,00	0,00
<b>II. Należności krótkoterminowe</b>	<b>50 278,70</b>	<b>72 417,97</b>
1. Należności od jednostek powiązanych	0,00	0,00
2. Należności od pozostałych jednostek	50 278,70	72 417,97
a) z tytułu dostaw i usług, o okresie spłaty:		
- do 12 miesięcy	49 856,94	3 439,96
- powyżej 12 miesięcy	49 856,94	3 439,96
b) z tytułu podatków, dotacji, ceł, ubezpieczeń społecznych i zdrowotnych oraz innych świadczeń	0,00	0,00
c) inne	421,76	68 978,01
d) dochodzone na drodze sądowej	0,00	0,00
<b>III. Inwestycje krótkoterminowe</b>	<b>4 800,11</b>	<b>16 396,26</b>
1. Krótkoterminowe aktywa finansowe	4 800,11	16 396,26
a) w jednostkach powiązanych	0,00	0,00
b) w pozostałych jednostkach	0,00	0,00
c) środki pieniężne i inne aktywa pieniężne	4 800,11	16 396,26
- środki pieniężne w kasie i na rachunkach	4 800,11	16 396,26
2. Inne inwestycje krótkoterminowe	0,00	0,00
<b>IV. Krótkoterminowe rozliczenia międzyokresowe</b>	<b>0,00</b>	<b>0,00</b>
<b>Aktywa razem</b>	<b>76 317,44</b>	<b>121 281,94</b>





Polski Związek Badmintonu  
Sprawozdanie finansowe za rok kończący się dnia 31 grudnia 2015 roku  
Bilans

**Pasywa**

	31 grudnia 2015 roku	31 grudnia 2014 roku
<b>A. Kapitał (fundusz) własny</b>	<b>-1 109 679,55</b>	<b>-1 074 798,63</b>
I. Fundusz Statutowy	116 304,63	116 304,63
II. Należne wpłaty na fundusz statutowy (wielkość ujemna)	0,00	0,00
III. Udziały (akcje) własne (wielkość ujemna)	0,00	0,00
IV. Kapitał (fundusz) zapasowy	0,00	0,00
V. Kapitał (fundusz) z aktualizacji wyceny	0,00	0,00
VI. Pozostałe kapitały (fundusze) rezerwowe	0,00	0,00
VII. Zysk (strata) z lat ubiegłych	-1 191 103,26	-1 071 323,83
VIII Zysk (strata) netto	-34 880,92	-119 779,43
IX. Odpisy z zysku netto w ciągu roku obrotowego (wielkość ujemna)	0,00	0,00
<b>B. Zobowiązania i rezerwy na zobowiązania</b>	<b>1 185 996,99</b>	<b>1 196 080,57</b>
I. Rezerwy na zobowiązania	0,00	0,00
1. Rezerwa z tytułu odroczonego podatku dochodowego	0,00	0,00
2. Rezerwa na świadczenia emerytalne i podobne	0,00	0,00
3. Pozostałe rezerwy	0,00	0,00
- długoterminowe	0,00	0,00
- krótkoterminowe	0,00	0,00
II. Zobowiązania długoterminowe	26 530,00	58 390,00
1. Wobec jednostek powiązanych	0,00	0,00
2. Wobec pozostałych jednostek	26 530,00	58 390,00
a) kredyty i pożyczki	26 530,00	58 390,00
III. Zobowiązania krótkoterminowe	1 152 212,05	1 133 565,59
1. Wobec jednostek powiązanych	0,00	0,00
a) z tytułu dostaw i usług, o okresie wymagalności:	0,00	0,00
- do 12 miesięcy	0,00	0,00
- powyżej 12 miesięcy	0,00	0,00
2. Wobec pozostałych jednostek	1 152 212,05	1 133 565,59
a) kredyty i pożyczki	49 922,73	109 823,29
b) z tytułu emisji dłużnych papierów wartościowych	0,00	0,00
c) inne zobowiązania finansowe	0,00	0,00
d) z tytułu dostaw i usług, o okresie wymagalności:	27 845,06	26 011,51
- do 12 miesięcy	27 845,06	26 011,51
- powyżej 12 miesięcy	0,00	0,00
e) zaliczki otrzymane na dostawy	0,00	0,00
f) zobowiązania wekslowe	0,00	0,00
g) z tytułu podatków, ceł, ubezpieczeń i innych świadczeń	1 010 768,81	968 884,54
h) z tytułu wynagrodzeń	0,00	0,00
i) Inne	63 675,45	28 846,25
3. Fundusze specjalne	0,00	0,00
<b>IV. Rozliczenia międzyokresowe</b>	<b>7 254,94</b>	<b>4 124,98</b>
1 Ujemna wartość firmy	0,00	0,00
2 Inne rozliczenia międzyokresowe	7 254,94	0,00
- długoterminowe	4 440,00	0,00
- krótkoterminowe	2 814,94	4 124,98
<b>Pasywa razem</b>	<b>76 317,44</b>	<b>121 281,94</b>

Polski Związek Badmintona  
Sprawozdanie finansowe za rok kończący się dnia 31 grudnia 2015 roku  
Rachunek zysków i strat

**Wariant porównawczy**

	Od 1 stycznia 2015 r. do 31 grudnia 2015 r.	Od 1 stycznia 2014 r. do 31 grudnia 2014 r.
<b>A. Przychody z działalności statutowej</b>	<b>1 676 718,13</b>	<b>1 634 470,30</b>
I. Przychody z Ministerstwa Sportu i Turystyki	1 375 121,00	1 367 117,00
II. Składki brutto określone statutem	30 000,00	34 000,00
III. Wpłaty osób fizycznych i prawnych – darowizny	21 400,00	20 000,00
IV. Pozostałe przychody statutowe	250 197,13	213 353,30
<b>B. Koszty działalności</b>	<b>1 669 202,88</b>	<b>1 691 474,04</b>
I. - Koszty realizacji zadań umownych z Ministerstwem	<b>1 375 121,00</b>	<b>1 367 117,00</b>
- koszty zgrupowań krajowych	157 533,02	157 646,40
- koszty zgrupowań zagranicznych	17 948,76	29 420,81
- koszty zawodów krajowych	71 389,59	0,00
- koszty zawodów zagranicznych	363 060,82	197 444,52
- koszty zawodów mistrzowskich ME i MŚ	53 769,01	102 362,54
- koszty zadań diagnostycznych i monitoringu	0,00	0,00
- koszty bloku II wspieranie szkoleń	523 419,80	559 519,04
- koszty bloku III pośrednie	178 000,00	211 000,00
- stypendia sportowe	0,00	80 839,69
....- koszty umowy sportu niepełnosprawnych	5 170,00	11 174,00
....- stypendia sportowe niepełnosprawnych	4 830,00	17 710,00
<b>II. - Koszty administracyjne</b>	<b>294 081,88</b>	<b>324 357,04</b>
I. Amortyzacja	18 429,08	12 739,32
II. Zużycie materiałów i energii	2 938,87	10 248,85
III. Usługi obce	17 266,33	82 472,16
IV. Podatki i opłaty, w tym:	5 917,55	4 813,96
- podatek akcyzowy	0,00	0,00
V. Wynagrodzenia	94 245,31	111 747,76
VI. Ubezpieczenia społeczne i inne świadczenia	15 732,60	15 675,08
VII. Pozostałe koszty rodzajowe	139 552,14	86 659,91
VIII. Wartość sprzedanych towarów i materiałów	0,00	0,00
<b>C. Wynik na działalności statutowej</b>	<b>7 515,25</b>	<b>-57 003,74</b>
<b>D. Pozostałe przychody operacyjne</b>	<b>5 331,46</b>	<b>1 867,02</b>
I. Zysk ze zbycia niefinansowych aktywów trwałych	0,00	0,00
II. Dotacje	0,00	0,00
III. Inne przychody operacyjne	5 331,46	1 867,02
<b>E. Pozostałe koszty operacyjne</b>	<b>1,00</b>	<b>593,61</b>
I. Strata ze zbycia niefinansowych aktywów trwałych	0,00	0,00
II. Aktualizacja wartości aktywów niefinansowych	0,00	0,00
III. Inne koszty operacyjne	1,00	593,61
<b>F. Zysk (strata) z działalności operacyjnej (C+D-E)</b>	<b>12 845,71</b>	<b>-55 730,33</b>
<b>G. Przychody finansowe</b>	<b>18,08</b>	<b>24,93</b>
I. Dywidendy i udziały w zyskach, w tym:	0,00	0,00
- od jednostek powiązanych	0,00	0,00
II. Odsetki, w tym:	18,08	24,93
- od jednostek powiązanych	0,00	0,00
- od pozostałych jednostek	18,08	24,93
III. Zysk ze zbycia inwestycji	0,00	0,00
IV. Aktualizacja wartości inwestycji	0,00	0,00
V. Inne	0,00	0,00
<b>H. Koszty finansowe</b>	<b>47 744,71</b>	<b>64 074,03</b>
I. Odsetki, w tym:	46 261,96	62 902,60
- dla jednostek powiązanych	0,00	0,00
- dla pozostałych jednostek	46 261,96	62 902,60
II. Strata ze zbycia inwestycji	0,00	0,00
III. Aktualizacja wartości inwestycji	0,00	0,00
IV. Inne	1 482,75	1 171,43
<b>I. Zysk (strata) z działalności (F+G-H)</b>	<b>-34 880,92</b>	<b>-119 779,43</b>
<b>J. Wynik zdarzeń nadzwyczajnych (J.I.-J.II.)</b>	<b>0,00</b>	<b>0,00</b>
I. Zyski nadzwyczajne	0,00	0,00
II. Straty nadzwyczajne	0,00	0,00
<b>K. Zysk (strata) brutto (I±J)</b>	<b>-34 880,92</b>	<b>-119 779,43</b>
<b>L. Podatek dochodowy</b>	<b>0,00</b>	<b>0,00</b>
<b>M. Pozostałe obowiązkowe zmniejszenia zysku (zwiększenia straty)</b>	<b>0,00</b>	<b>0,00</b>
<b>N. Zysk (strata) netto (K-L-M)</b>	<b>-34 880,92</b>	<b>-119 779,43</b>

## B. Dodatkowe informacje i objaśnienia

### 1 INFORMACJE O ZNACZĄCYCH ZDARZENIACH DOTYCZĄCYCH LAT UBIEGŁYCH UJĘTYCH W SPRAWOZDANIU FINANSOWYM ROKU OBROTOWEGO

Do dnia sporządzenia sprawozdania finansowego za rok obrotowy, to znaczy do dnia 30 listopada 2016 r. nie wystąpiły zdarzenia dotyczące lat ubiegłych, które nie zostały, a powinny być ujęte w księgach rachunkowych roku obrotowego.

### 2 INFORMACJE O ZNACZĄCYCH ZDARZENIACH, JAKIE NASTĄPIŁY PO DNIU BILANSOWYM, A NIE UWZGLĘDNIONYCH W SPRAWOZDANIU FINANSOWYM

Do dnia sporządzenia sprawozdania finansowego za rok obrotowy, to znaczy do dnia 30 czerwca 2016 r. nie wystąpiły zdarzenia, które nie zostały, a powinny być ujęte w księgach rachunkowych roku obrotowego.

### 3 ZMIANY ZASAD RACHUNKOWOŚCI W ROKU OBROTOWYM

Sprawozdanie za bieżący i poprzedni rok obrotowy sporządzono stosując identyczne zasady (politykę) rachunkowości.

### 4 PORÓWNYWALNOŚĆ DANYCH FINANSOWYCH ZA ROK POPRZEDZAJĄCY ZE SPRAWOZDANIEM INANSOWYM ZA ROK OBROTOWY

Niniejsze sprawozdanie finansowe zawiera dane porównywalne.

### 5 WARTOŚCI NIEMATERIALNE I PRAWNE

	Pozostałe wartości niematerialne i prawne	Razem
<u>Wartość początkowa</u>		
BO	54 333,46	54 333,46
Zwiększenia, w tym:	0,00	0,00
Nabycie	0,00	0,00
Inne	0,00	0,00
Zmniejszenia, w tym:	0,00	0,00
Inne	0,00	0,00
BZ	54 333,46	54 333,46
<u>Umorzenie</u>		
BO	37 528,27	37 528,27
Zwiększenia, w tym:	11 203,44	11 203,44
Amortyzacja okresu	11 203,44	11 203,44
Inne	0,00	0,00
Zmniejszenia, w tym:	0,00	0,00
Inne	0,00	0,00
BZ, w tym:	48 731,71	48 731,71
Odpisy aktualizujące	0,00	0,00
<u>Wartość netto</u>		
BO	16 805,19	16 805,19
BZ	5 601,75	5 601,75

Polski Związek Badmintona  
Sprawozdanie finansowe za rok kończący się 31 grudnia 2015 roku  
Dodatkowe informacje i objaśnienia

**6 RZECZOWE AKTYWA TRWAŁE**

	Budynki, lokale i obiekty inżynierii lądowej i wodnej	Urządzenia techniczne i maszyny	Środki transportu	Pozostałe środki trwałe	Razem
<u>Wartość początkowa</u>					
BO	0,00	56 598,66	0,00	42 182,48	98 781,14
Zwiększenia, w tym:	0,00	0,00	0,00	7 200,00	7 200,00
-nabycie	0,00	0,00	0,00	7 200,00	7 200,00
-inne	0,00	0,00	0,00	0,00	0,00
Zmniejszenia, w tym:	0,00	0,00	0,00	0,00	0,00
-inne	0,00	0,00	0,00	0,00	0,00
<b>BZ</b>	<b>0,00</b>	<b>56 598,66</b>	<b>0,00</b>	<b>49 382,48</b>	<b>105 981,14</b>
<u>Umorzenie</u>					
BO, w tym:	0,00	47 730,30	0,00	35 388,32	83 118,62
Odpisy amortyzacyjne	0,00	47 730,30	0,00	35 388,32	83 118,62
Zwiększenia, w tym:	0,00	2 905,40	0,00	4 320,24	7 225,64
-amortyzacja okresu	0,00	2 905,40	0,00	4 320,24	7 225,64
-inne	0,00	0,00	0,00	0,00	0,00
Zmniejszenia, w tym:	0,00	0,00	0,00	0,00	0,00
-inne	0,00	0,00	0,00	0,00	0,00
<b>BZ, w tym:</b>	<b>0,00</b>	<b>50 635,70</b>	<b>0,00</b>	<b>39 708,56</b>	<b>90 344,26</b>
Odpisy aktualizujące	0,00	0,00	0,00	0,00	0,00
<u>Wartość netto</u>					
BO	0,00	8 868,36	0,00	6 794,16	15 662,52
BZ	0,00	5 962,96	0,00	9 673,92	15 636,88

**7 INWESTYCJE**

Nie występują.

**8 WARTOŚĆ GRUNTÓW UŻYTKOWANYCH WIECZYŚCIE**

Nie występują.

**9 WARTOŚĆ NIEAMORTYZOWANYCH LUB NIEUMARZANYCH PRZEZ JEDNOSTKĘ ŚRODKÓW TRWAŁYCH, UŻYWANYCH NA PODSTAWIE UMÓW NAJMU, DZIERŻAWY I INNYCH UMÓW, W TYM Z TYTUŁU LEASINGU**

Nie występują.

**10 ZOBOWIĄZANIA WOBEC BUDŻETU PAŃSTWA LUB JEDNOSTEK SAMORZĄDU TERYTORIALNEGO Z TYTUŁU UZYSKANIA PRAWA WŁASNOŚCI BUDYNKÓW I BUDOWLI**

Nie występują.

Polski Związek Badmintona  
Sprawozdanie finansowe za rok kończący się 31 grudnia 2015 roku  
Dodatkowe informacje i objaśnienia

11 ROZLICZENIA MIĘDZYOKRESOWE CZYNNE

Nie występują.

12 DANE O ŹRÓDŁACH ZWIĘKSZENIA I SPOSOBIE WYKORZYSTANIA FUNDUSZU STATUTOWEGO W ROKU OBROTOWYM

Wyszczególnienie funduszy	Stan na początek roku	Zwiększenia w ciągu roku	Zmniejszenia w ciągu roku	Korekty	Stan na koniec roku
Fundusz Statutowy	116 304,63	0,00	0,00	0,00	116 304,63
Nie podzielony WF z lat ubiegłych	-1 071 323,83	-119 779,43	0,00	0,00	-1 191 103,26
Wynik finansowy netto za rok obrotowy	-119 779,43	-34 880,92	119 779,43	0,00	-34 880,92

Uchwała o sposobie przeznaczenia zysku netto za rok 2014

Do dnia sporządzenia sprawozdania finansowego Zarząd nie podjął uchwały w sprawie rozliczenia straty za rok 2014.

Uchwała o sposobie rozliczenia straty za rok 2015

Do dnia sporządzenia sprawozdania finansowego Zarząd nie podjął uchwały w sprawie rozliczenia straty za rok 2015.

13 FUNDUSZE ZAPASOWE I REZERWOWE

Nie występują.

14 STRUKTURA ZREALIZOWANYCH PRZYCHODÓW DZIAŁALNOŚCI STATUTOWEJ WEDŁUG ICH ŹRÓDEŁ, W TYM WYMAGANYCH STATUTEM

Wyszczególnienie	Przychody za rok:			
	2015		2014	
	kwota	% w strukturze	kwota	% w strukturze
Przychody działalności statutowej razem, z tego:	1 682 067,67	100,00	1 636 362,25	100,00
1. Przychody działalności statutowej – typowe (składki)	30 000,00	1,78	34 000,00	2,08
2. Inne przychody statutowe, w tym:	1 646 718,13	97,90	1 600 470,30	97,81
a) dotacje	1 375 121,00	81,75	1 367 117,00	83,55
b) darowizny osób fizycznych i prawnych	21 400,00	1,27	20 000,00	1,22
c) wpłaty z innych tytułów w ramach działalności statutowej	250 197,13	14,87	213 353,30	13,04
3. Pozostałe przychody operacyjne działalności statutowej	5 331,46	0,32	1 867,02	0,11
4. Przychody finansowe działalności statutowej	18,08	0,00	24,93	0,00
5. Zyski nadzwyczajne działalności statutowej	0,00	0,00	0,00	0,00

Polski Związek Badmintona  
Sprawozdanie finansowe za rok kończący się 31 grudnia 2015 roku  
Dodatkowe informacje i objaśnienia

**15 STRUKTURA KOSZTÓW DZIAŁALNOŚCI STATUTOWEJ OKREŚLONEJ STATUTEM ORAZ KOSZTÓW ADMINISTRACYJNYCH**

Wyszczególnienie	Koszty za rok:			
	2015		2014	
	kwota	% w strukturze	kwota	% w strukturze
Koszty działalności statutowej razem, z tego:	1 716 948,59	100,00	1 756 141,68	100,00
1. Koszty realizacji poszczególnych zadań statutowych	1 375 121,00	80,09	1 367 117,00	77,85
2. Koszty ogólnoadministracyjne	294 081,88	17,13	324 357,04	18,47
3. Pozostałe koszty operacyjne działalności statutowej	1,00	0,00	593,61	0,03
4. Koszty finansowe działalności statutowej	47 744,71	2,78	64 074,03	3,65
5. Straty nadzwyczajne działalności statutowej	0,00	0,00	0,00	0,00

**16 REZERWY**

Nie wystąpiły.

**17 ODPISY AKTUALIZUJĄCE WARTOŚĆ NALEŻNOŚCI**

Nie wystąpiły.

**18 ZOBOWIĄZANIA DŁUGOTERMINOWE**

Nie wystąpiły.

**19 KREDYTY BANKOWE I POŻYCZKI**

Związek 31 lipca 2014 r. otrzymał kredyt (okres spłaty = 3 lata - zgodnie z aneksem umowy z dnia 30.10.2015) w Banku Zachodnim WBK SA w wysokości 200 000,00 zł., z czego do końca roku 2015 spłacono 123 547,27 zł.

**20 ROZLICZENIA MIĘDZYOKRESOWE BIERNE**

Nie wystąpiły.

**21 ZOBOWIĄZANIA ZABEZPIECZONE NA MAJĄTKU JEDNOSTKI**

Nie wystąpiły.

**22 ZOBOWIĄZANIA WARUNKOWE, W TYM RÓWNIEŻ UDZIELONE PRZEZ JEDNOSTKĘ GWARANCJE I PORĘCZENIA, TAKŻE WEKSLOWE**

Nie wystąpiły.

**23 ZOBOWIĄZANIA POZABILANSOWE**

Nie wystąpiły.

*Polski Związek Badmintonu*  
Sprawozdanie finansowe za rok kończący się 31 grudnia 2015 roku  
Dodatkowe informacje i objaśnienia

**24 INFORMACJE O CHARAKTERZE I CELU GOSPODARCZYM ZAWARTYCH PRZEZ JEDNOSTKĘ UMÓW NIEUWZGLĘDNIONYCH W BILANSIE W ZAKRESIE NIEZBĘDNYM DO OCENY ICH WPŁYWU NA SYTUACJĘ MAJĄTKOWĄ, FINANSOWĄ I WYNIK FINANSOWY**  
Nie wystąpiły.

**25 INFORMACJE O ISTOTNYCH TRANSAKCJACH ZAWARTYCH PRZEZ JEDNOSTKĘ NA INNYCH WARUNKACH NIŻ RYNKOWE ZE STRONAMI POWIĄZANYMI**  
Nie wystąpiły.

**26 WYNAGRODZENIA BIEGŁEGO REWIDENTA LUB PODMIOTU UPRAWNIONEGO DO BADANIA SPRAWOZDAŃ FINANSOWYCH, WYPŁACONYCH LUB NALEŻNYCH ZA ROK OBROTOWY**  
Wynagrodzenie biegłego rewidenta za przeprowadzenie badania sprawozdania finansowego za rok obrotowy 2015 przewiduje się w wysokości 7 011,00 zł brutto.

**27 STRUKTURA RZECZOWA I TERYTORIALNA SPRZEDAŻY**

Struktura rzeczowa przychodów ze sprzedaży w roku obrachunkowym była następująca:

Rodzaj działalności	Rok kończący się dnia 31 grudnia 2015 roku	Rok kończący się dnia 31 grudnia 2014 roku
1. Refaktury kosztów	25 599,00	33 372,26
Przychody netto ze sprzedaży, razem	<b>25 599,00</b>	<b>33 372,26</b>

Przychody z tytułu refakturowania kosztów w 2014 i 2015 roku dotyczyły sprzedaży krajowej.

**28 POZOSTAŁE PRZYCHODY OPERACYJNE**

	Rok zakończony dnia 31 grudnia 2015 roku	Rok zakończony dnia 31 grudnia 2014 roku
Zysk ze zbycia niefinansowego majątku trwałego	0,00	0,00
Inne przychody operacyjne, w tym:	5 331,46	1 867,02
- z tytułu umorzenia zobowiązań wobec ZUS	0,00	0,00
- pozostałe przychody operacyjne	5 331,46	1 867,02
<b>Pozostałe przychody operacyjne, razem</b>	<b>5 331,46</b>	<b>1 867,02</b>

**29 POZOSTAŁE KOSZTY OPERACYJNE**

	Rok zakończony dnia 31 grudnia 2015 roku	Rok zakończony dnia 31 grudnia 2014 roku
Strata ze zbycia niefinansowego majątku trwałego	0,00	0,00
Inne koszty operacyjne, w tym:	1,00	593,61
- odpisane należności	0,00	0,00
- z tytułu rezerw na zobowiązania	0,00	253,41
- inne	1,00	340,20
<b>Pozostałe koszty operacyjne, razem</b>	<b>1,00</b>	<b>593,61</b>

*Polski Związek Badmintona*  
Sprawozdanie finansowe za rok kończący się 31 grudnia 2015 roku  
Dodatkowe informacje i objaśnienia

**30 PRZYCHODY FINANSOWE**

	Rok zakończony dnia 31 grudnia 2015 roku	Rok zakończony dnia 31 grudnia 2014 roku
Odsetki, w tym:	18,08	24,93
- odsetki bankowe	18,08	24,93
Inne, w tym:	0,00	0,00
- różnice kursowe	0,00	0,00
- pozostałe przychody finansowe	0,00	0,00
<b>Przychody finansowe, razem</b>	<b>18,08</b>	<b>24,93</b>

**31 KOSZTY FINANSOWE**

	Rok zakończony dnia 31 grudnia 2015 roku	Rok zakończony dnia 31 grudnia 2014 roku
Odsetki, w tym:	46 261,96	62 902,60
- odsetki dla pozostałych kontrahentów	33,48	33,74
- odsetki budżetowe	33 567,00	40 081,00
- odsetki od kredytów	12 161,48	19 287,86
- koszty finansowe kredytu	500,00	3 500,00
Inne, w tym:	1 482,75	1 171,43
- różnice kursowe	1 482,75	1 171,43
- pozostałe koszty finansowe	0,00	0,00
<b>Koszty finansowe, razem</b>	<b>47 744,71</b>	<b>64 074,03</b>

**32 ODPISY AKTUALIZUJĄCE WARTOŚĆ ŚRODKÓW TRWAŁYCH**

Nie wystąpiły.

**33 ODPISY AKTUALIZUJĄCE WARTOŚĆ ZAPASÓW**

Nie wystąpiły.

**34 INFORMACJE O PRZYCHODACH, KOSZTACH I WYNIKACH DZIAŁALNOŚCI ZANIECHANIEJ  
W ROKU OBROTOWYM LUB PRZEWDZIANEJ DO ZANIECHANIA W ROKU NASTĘPNYM**

W roku obrotowym 2015 Związek nie zaniechał i w kolejnym roku nie planuje zaniechania żadnego rodzaju działalności.

W roku obrotowym 2014 Związek nie zaniechał i w kolejnym roku nie planował zaniechania żadnego rodzaju działalności.



*Polski Związek Badmintona*  
Sprawozdanie finansowe za rok kończący się 31 grudnia 2015 roku  
Dodatkowe informacje i objaśnienia

**35    PODATEK DOCHODOWY**

Uzgodnienie straty brutto do podstawy opodatkowania przedstawia się następująco:

	Rok kończący się dnia 31 grudnia 2015 roku	Rok kończący się dnia 31 grudnia 2014 roku
<b>Zysk / strata brutto</b>	<b>-34 880,92</b>	<b>-119 779,43</b>
<b>Przychody nie zaliczane do dochodu do opodatkowania</b>	<b>0,00</b>	<b>0,00</b>
- w tym dodatnie bilansowe różnice kursowe	0,00	0,00
<b>Koszty nie uznawane za koszty uzyskania przychodu, w tym</b>	<b>33 567,00</b>	<b>40 081,00</b>
- ujemne bilansowe różnice kursowe	0,00	0,00
- odsetki budżetowe	33 567,00	40 081,00
- koszty egzekucyjne	0,00	0,00
<b>Wynik podatkowy</b>	<b>-1 313,92</b>	<b>-79 698,43</b>
<b>Dochody wolne od podatku</b>	<b>0,00</b>	<b>0,00</b>
<b>Podstawa opodatkowania podatkiem dochodowym</b>	<b>0,00</b>	<b>0,00</b>
Stawka podatkowa	19%	19%
Podatek dochodowy (bieżące zobowiązanie)	0,00	0,00
Zmiana stanu rezerwy/ aktywa z tytułu odroczonego podatku dochodowego	0,00	0,00
Podatek dochodowy - razem	0,00	0,00

Przepisy dotyczące podatku od towarów i usług, podatku dochodowego od osób prawnych, fizycznych, czy składek na ubezpieczenia społeczne podlegają częstym zmianom, wskutek czego niejednokrotnie brak jest odniesienia do utrwalonych regulacji bądź precedensów prawnych. Obowiązujące przepisy zawierają również niejasności, które powodują różnice w opiniach, co do interpretacji prawnej przepisów podatkowych zarówno między organami państwowymi, jak i między organami państwowymi i przedsiębiorstwami. Rozliczenia podatkowe oraz inne (na przykład celne czy dewizowe) mogą być przedmiotem kontroli organów, które uprawnione są do nakładania wysokich kar, a ustalone w wyniku kontroli dodatkowe kwoty zobowiązań muszą zostać wpłacone wraz z wysokimi odsetkami. Zjawiska te powodują, że ryzyko podatkowe w Polsce jest wyższe niż istniejące zwykle w krajach o bardziej rozwiniętym systemie podatkowym. Rozliczenia podatkowe mogą zostać poddane kontroli przez okres pięciu lat. W efekcie kwoty wykazane w sprawozdaniu finansowym mogą ulec zmianie w późniejszym terminie po ostatecznym ustaleniu ich wysokości przez organa skarbowe.

**36    KOSZTY W UKŁADZIE RODZAJOWYM**

Związek sporządza rachunek zysków i strat w wersji porównawczej.

**37    KOSZT WYTWORZENIA ŚRODKÓW TRWAŁYCH W BUDOWIE, ŚRODKÓW TRWAŁYCH NA WŁASNE POTRZEBY**

Nie dotyczy.

*Polski Związek Badmintona*  
Sprawozdanie finansowe za rok kończący się 31 grudnia 2015 roku  
Dodatkowe informacje i objaśnienia

**38 PONIESIONE W OSTATNIM ROKU I PLANOWANE NA NASTĘPNY ROK NAKŁADY NA NIEFINANSOWE AKTYWA TRWAŁE ORAZ NA OCHRONĘ ŚRODOWISKA**

W roku obrotowym kończącym się dnia 31 grudnia 2015 r. Związek nie poniósł nakładów na niefinansowe aktywa trwałe oraz na ochronę środowiska.

W roku obrotowym kończącym się dnia 31 grudnia 2014 r. Związek nie poniósł nakładów na niefinansowe aktywa trwałe oraz na ochronę środowiska.

**39 ZYSKI I STRATY NADZWYCZAJNE**

Nie wystąpiły.

**40 STRUKTURA ŚRODKÓW PIENIĘŻNYCH DO SPRAWOZDANIA Z PRZEPLYWU ŚRODKÓW PIENIĘŻNYCH**

Związek nie sporządza sprawozdania z przepływu środków pieniężnych.

**41 UZGODNIENIE RACHUNKU PRZEPLYWÓW PIENIĘŻNYCH SPORZĄDZONYCH METODĄ BEZPOŚREDNIĄ W DZIAŁALNOŚCI OPERACYJNEJ Z RACHUNKIEM PRZEPLYWÓW PIENIĘŻNYCH SPORZĄDZONYCH METODĄ POŚREDNIĄ.**

Nie dotyczy.

**42 PRZYCZYNY WYSTĘPOWANIA RÓŻNIC POMIĘDZY BILANSOWYMI ZMIANAMI NIEKTÓRYCH POZYCJI ORAZ ZMIANAMI WYNIKAJĄCYMI Z RACHUNKU PRZEPLYWU ŚRODKÓW PIENIĘŻNYCH**

Nie dotyczy.

**43 INFORMACJE O PRZECIĘTNYM ZATRUDNIENIU, Z PODZIAŁEM NA GRUPY ZAWODOWE**

Grupa zatrudnionych	Rok kończący się dnia 31 grudnia 2015 roku	Rok kończący się dnia 31 grudnia 2014 roku
Zarząd	0	0
Pozostali pracownicy	8	7
<b>Zatrudnienie, razem</b>	<b>8</b>	<b>7</b>

**44 INFORMACJE O WYNAGRODZENIACH, ŁĄCZNIE Z WYNAGRODZENIEM Z ZYSKU, WYPŁACONYCH LUB NALEŻNYCH OSOBOM WCHODZĄCYM W SKŁAD ORGANÓW ZARZĄDZAJĄCYCH I NADZORUJĄCYCH**

W roku obrotowym kończącym się dnia 31 grudnia 2015 r. Zarząd i Komisja Rewizyjna Związku nie pobierała wynagrodzenia za pełnione funkcje.

W roku obrotowym kończącym się dnia 31 grudnia 2014 r. Zarząd i Komisja Rewizyjna Związku nie pobierała wynagrodzenia za pełnione funkcje.



Polski Związek Badmintonu  
Sprawozdanie finansowe za rok kończący się 31 grudnia 2015 roku  
Dodatkowe informacje i objaśnienia

45 INFORMACJE O POŻYCZKACH I ŚWIADCZENIACH O PODOBNYM CHARAKTERZE UDZIELONYCH OSOBOM WCHODZĄCYM W SKŁAD ORGANÓW ZARZĄDZAJĄCYCH I NADZORUJĄCYCH

Nie wystąpiły.

46 INFORMACJE O WSPÓLNYCH PRZEDSIĘWZIĘCIACH, KTÓRE NIE PODLEGAJĄ KONSOLIDACJI

Nie wystąpiły.

47 INFORMACJE O TRANSAKCJACH Z JEDNOSTKAMI POWIĄZANYMI

Nie wystąpiły.

48 WYKAZ PODMIOTÓW, W KTÓRYCH SPÓŁKA POSIADA CO NAJMNIEJ 20% UDZIAŁÓW W KAPITALE LUB W OGÓLNEJ LICZBIE GŁOSÓW W ORGANIE STANOWIĄCYM PODMIOTU

Nie występują.

49 Odstąpienie od sporządzenia skonsolidowanego sprawozdania finansowego

Związek nie sporządza skonsolidowanego sprawozdania finansowego.

50 POŁĄCZENIE SPÓŁEK HANDLOWYCH

Nie występuje.

51 INSTRUMENTY FINANSOWE

Nie występują.

52 INNE ISTOTNE INFORMACJE MAJĄCE WPŁYW NA OCENĘ SYTUACJI MAJĄTKOWEJ, FINANSOWEJ ORAZ WYNIK FINANSOWY

Jednostka posiada zobowiązanie wobec Zakładu Ubezpieczeń Społecznych z tytułu nie zapłaconych składek z tytułu ubezpieczeń społecznych, zdrowotnych, na Fundusz Pracy i Gwarantowanych Świadczeń Pracowniczych za lata 2002-2007.

Wysokość zobowiązania przedstawia poniższa tabela:

Wyszczególnienie	Należność główna	Odsetki naliczone na dzień 31.12.2015	Koszty egzekucyjne	Razem zobowiązanie
Ubezpieczenia społeczne	278 188,51	359 313,69	32 057,50	669 559,70
Ubezpieczenia zdrowotne	114 156,90	143 877,44	12 903,50	270 937,84
Fundusz Pracy i Gwarantowany				
Fundusz Świadczeń Pracowniczych	23 653,90	30 451,39	2 804,50	56 909,79
<b>razem</b>	<b>415 999,31</b>	<b>533 642,52</b>	<b>47 765,50</b>	<b>997 407,33</b>